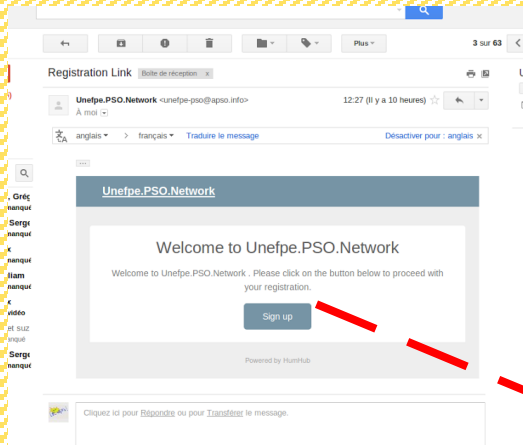


Comment devenir membre de la communauté Unefpe.PSO

<https://apso.info/unefpe>

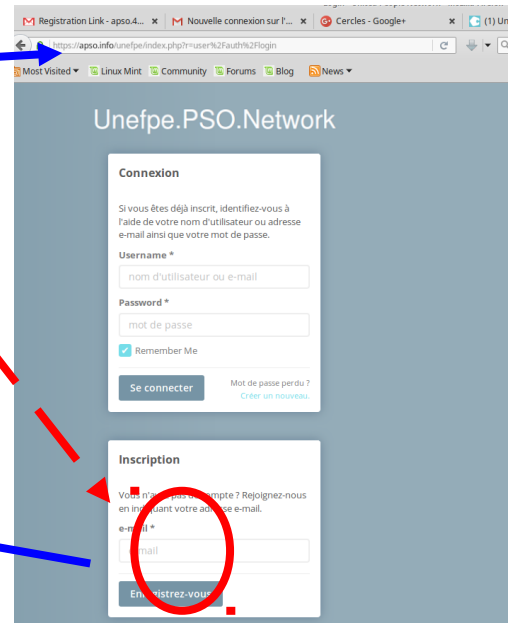
réseau social restreint

A) inscrivez-vous en indiquant votre adresse⁽¹⁾e-mail



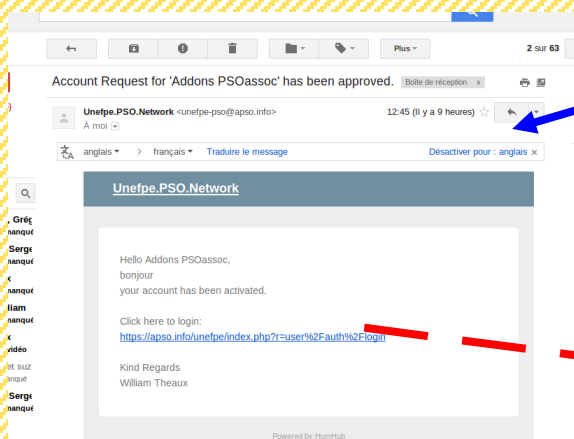
B) vous recevez un mail confirmation

et **retournez** en cliquant **SignUp**



C) vous pouvez créer un compte (en créant un mot de passe⁽²⁾ ou bien en répétant le mot de passe de l'agenda pour clients DWT)

D) vous recevrez un mail d'approbation (qui arrive parfois avec un délai d'attente)



sur lequel en **cliquant**

E) vous revenez à la page <https://apso.info/unefpe> et pour accéder, connectez-vous avec adresse⁽¹⁾ et mot de passe⁽²⁾

Vous êtes devenu membre, vous poursuivrez dans MES ESPACES et MODE D'EMPLOI

